



УПРАВЛЕНИЕ ФЕДЕРАЛЬНОЙ СЛУЖБЫ  
ГОСУДАРСТВЕННОЙ СТАТИСТИКИ  
ПО РЕСПУБЛИКЕ КРЫМ И Г. СЕВАСТОПОЛЮ

# Оперативные данные по индексу потребительских цен в Республике Крым



июль 2023 года



# Оперативные данные по индексу потребительских цен

в Республике Крым

июль 2023 года

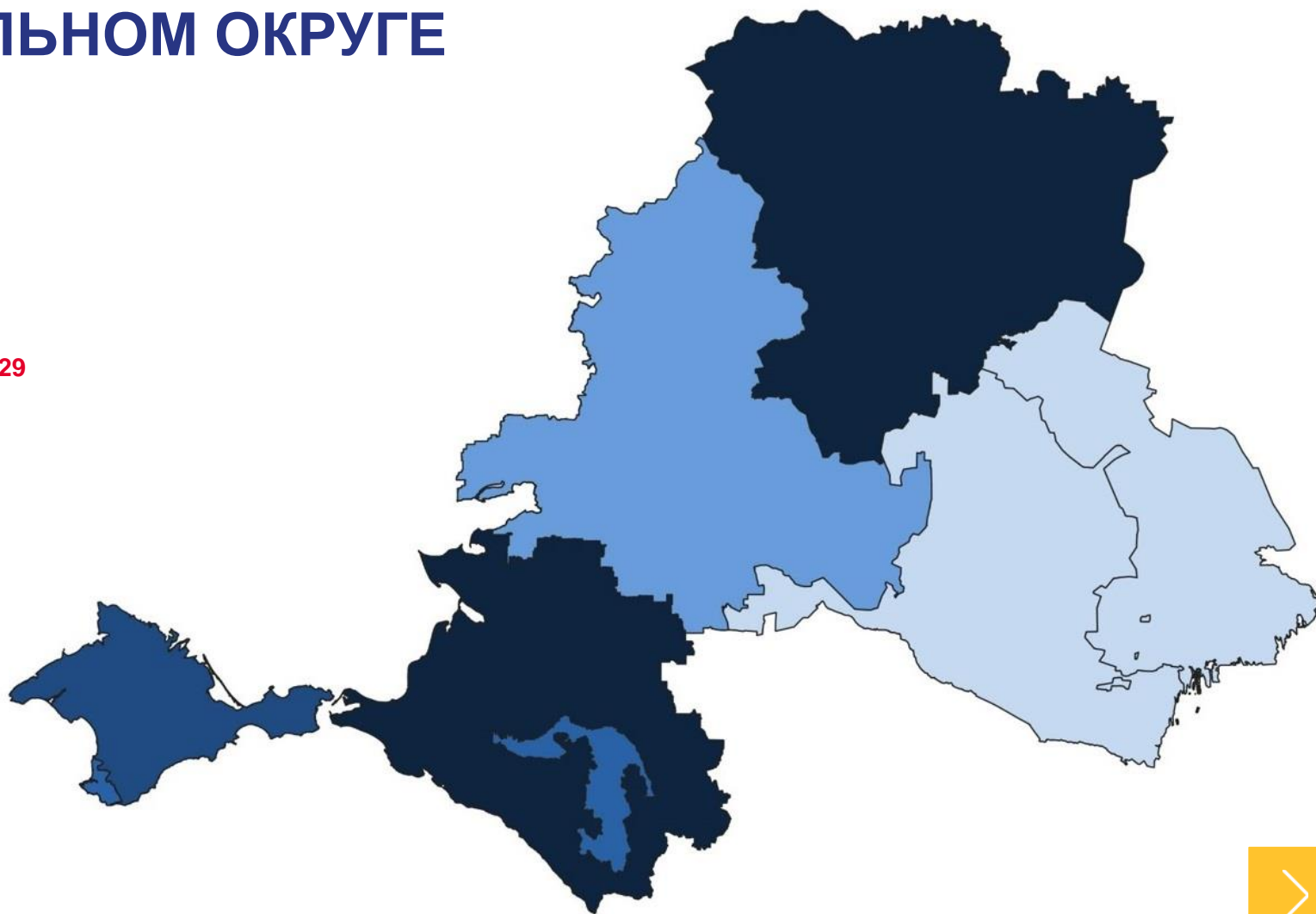
- 01 Индексы потребительских цен
- 02 Индексы цен на основные группы товаров и услуг
- 03 Условный (минимальный) набор продуктов питания
- 04 Фиксированный набор потребительских товаров и услуг



# ИНДЕКСЫ ПОТРЕБИТЕЛЬСКИХ ЦЕН В ЮЖНОМ ФЕДЕРАЛЬНОМ ОКРУГЕ

в % к предыдущему месяцу

Ранжирование регионов  
по значению индекса

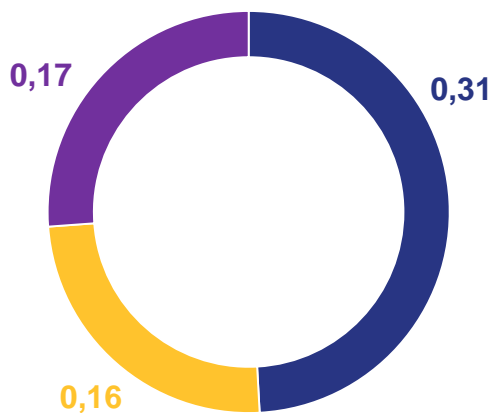




# ИНДЕКСЫ ПОТРЕБИТЕЛЬСКИХ ЦЕН

## структура индекса потребительских цен по группам товаров и услуг

в процентных пунктах от прироста (снижения) индекса потребительских цен, за июль 2023 г.

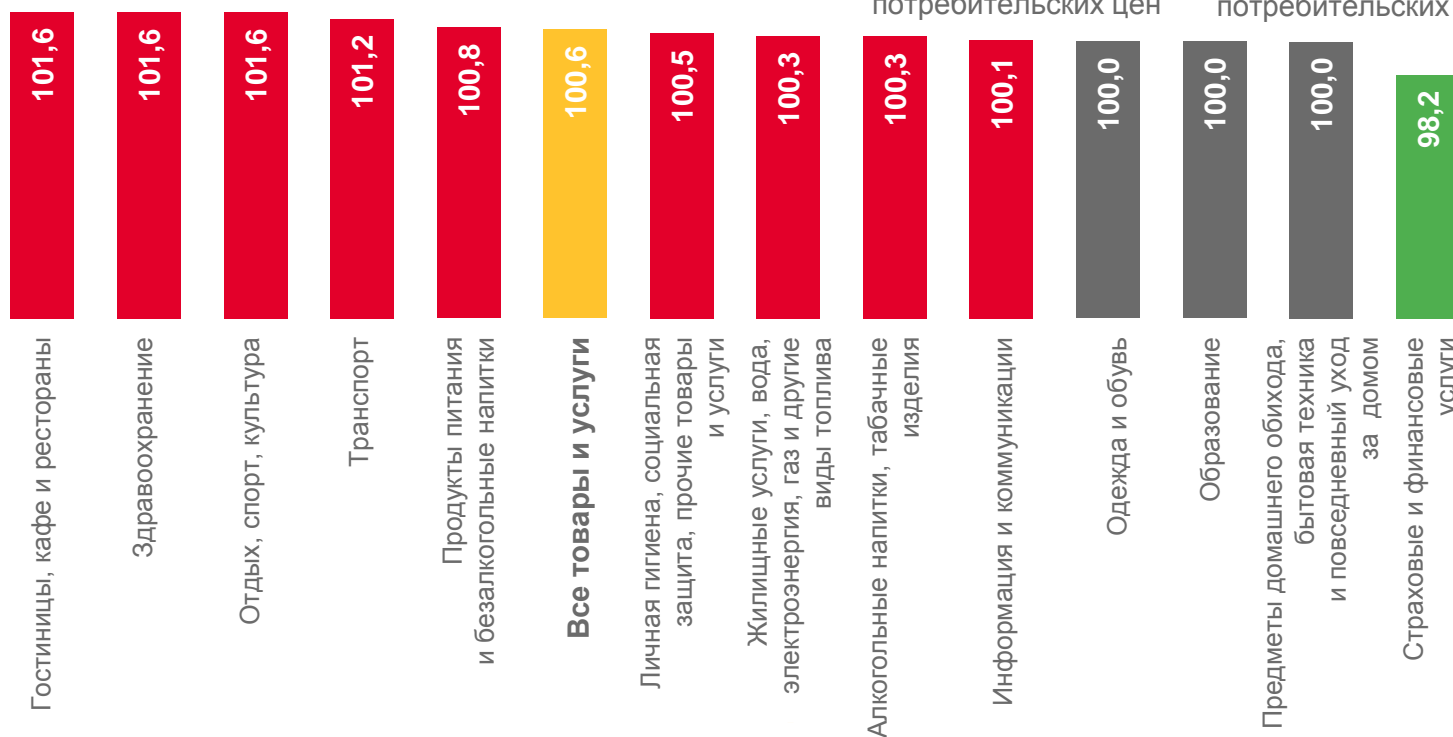


- Продовольственные товары
- Непродовольственные товары
- Услуги

## в классификации индивидуального потребления по целям в % к предыдущему месяцу

**5** направлений потребления значение индекса **больше** общего индекса потребительских цен

**8** направлений потребления значение индекса **меньше** общего индекса потребительских цен





# ИНДЕКСЫ ПОТРЕБИТЕЛЬСКИХ ЦЕН НА ОСНОВНЫЕ ГРУППЫ ТОВАРОВ И УСЛУГ

в процентах к предыдущему месяцу



## гостиницы, кафе и рестораны



## здравоохранение



## отдых, спорт и культура





# ИНДЕКСЫ ПОТРЕБИТЕЛЬСКИХ ЦЕН НА ОСНОВНЫЕ ГРУППЫ ТОВАРОВ И УСЛУГ

в процентах к предыдущему месяцу



## транспорт



## продукты питания и безалкогольные напитки



## личная гигиена, социальная защита, прочие товары и услуги





# ИНДЕКСЫ ПОТРЕБИТЕЛЬСКИХ ЦЕН НА ОСНОВНЫЕ ГРУППЫ ТОВАРОВ И УСЛУГ

в процентах к предыдущему месяцу



## жилищные услуги, вода, электроэнергия, газ и другие виды топлива



## алкогольные напитки, табачные изделия



## информация и коммуникации





# ИНДЕКСЫ ПОТРЕБИТЕЛЬСКИХ ЦЕН НА ОСНОВНЫЕ ГРУППЫ ТОВАРОВ И УСЛУГ

в процентах к предыдущему месяцу



## одежда и обувь

Сапоги, ботинки зимние для женщин	103,52
Чулочно-носочные изделия для мужчин	102,02
Пальто женское с верхом из плащевых тканей	101,33
Полуботинки мужские с верхом из искусственной кожи	101,09
Свитеры, жакеты, пуловеры для детей	101,00
<b>Одежда и обувь</b>	<b>99,99</b>
Платье для девочек школьного возраста	97,45
Босоножки, сандалеты детские	97,31
Брюки для детей школьного возраста из джинсовой ткани, шт.	97,20
Босоножки женские	96,98
Нижнее белье для детей	96,06
Футболка детская	91,89



## предметы домашнего обихода, бытовая техника, текущее обслуживание жилых помещений

Бутылочка для кормления	102,81
Рюмка, фужер из стекла	101,47
Электрочайник	101,30
Чайник	101,16
Тарелка обеденная	101,16
Мыло хозяйственное	101,05
<b>Предметы домашнего обихода, бытовая техника, текущее обслуживание жилых помещений</b>	<b>99,97</b>
Машина стиральная автоматическая, шт.	98,70
Дезинфицирующее средство для поверхностей	98,40
Кастрюля	98,14
Дрель электрическая	97,67
Табурет для кухни	97,30
Электропылесос напольный	96,96



## страховые и финансовые услуги

Финансовые услуги	100,00
Страхование жилья	100,00
<b>Страховые и финансовые услуги</b>	<b>98,18</b>
Годовая стоимость полиса (КАСКО)	94,38







# УСЛОВНЫЙ (МИНИМАЛЬНЫЙ) НАБОР ПРОДУКТОВ ПИТАНИЯ В РЕСПУБЛИКЕ КРЫМ

изменение стоимости набора, %

июль 2023 г.  
к июню 2023 г.



**98,80**

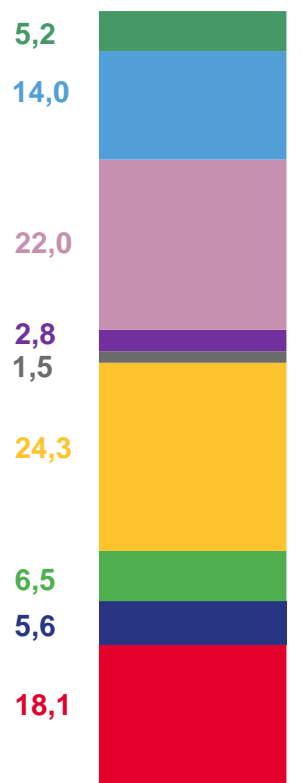
июль 2023 г.  
к декабрю 2022 г.



**106,95**

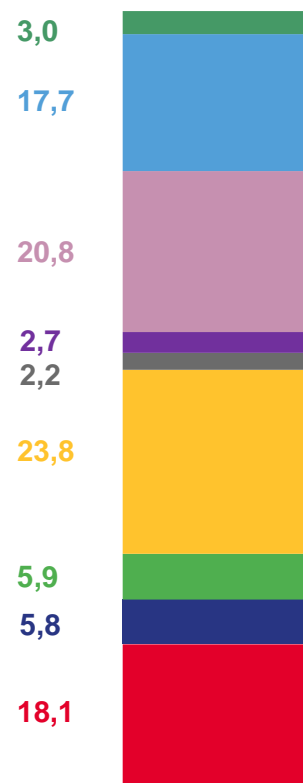
стоимость условного (минимального) набора  
продуктов питания, в рублях

структура стоимости набора, %












Июль 2022 года

**5 564**



Июль 2023 года

**5 909**

-  Чай, соль, специи
-  Фрукты, овощи и картофель
-  Хлеб, мука, крупы и макаронные изделия
-  Сахар, кондитерские изделия
-  Яйца
-  Молочные продукты
-  Жиры
-  Рыба
-  Мясо и мясопродукты



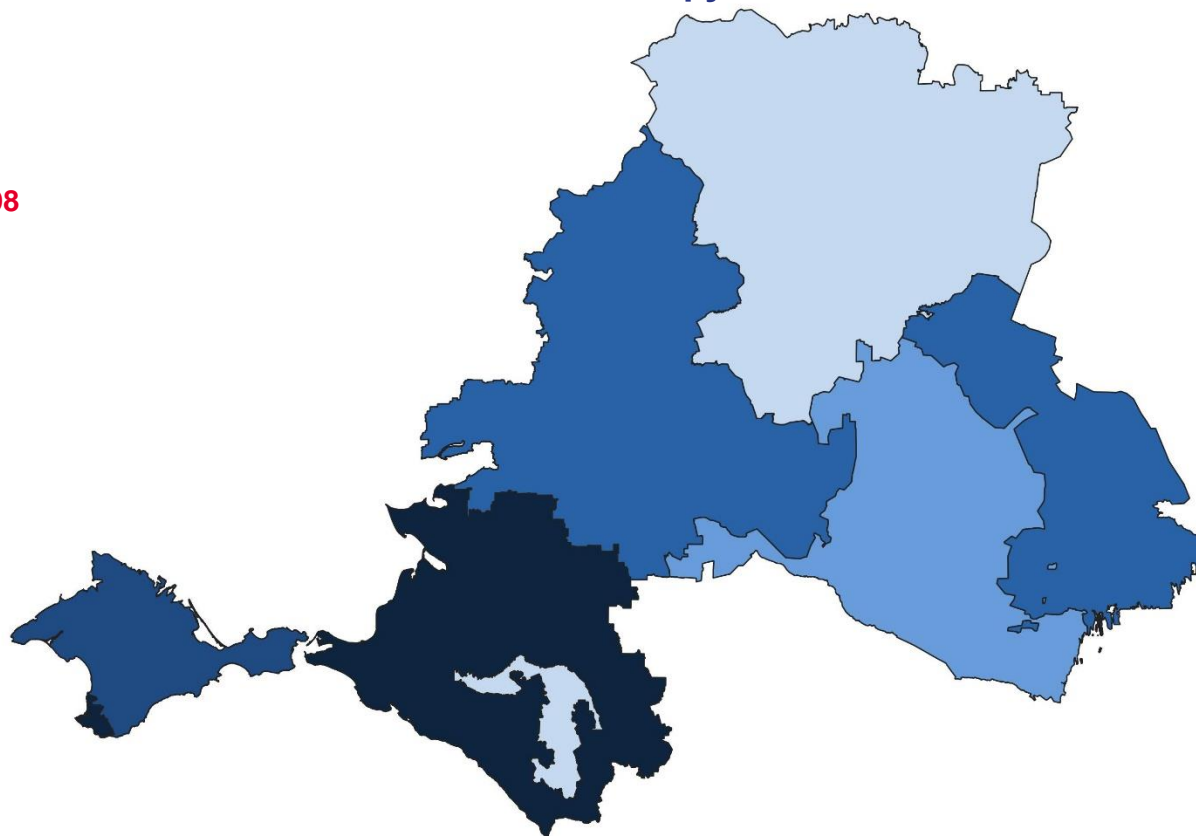


# УСЛОВНЫЙ (МИНИМАЛЬНЫЙ) НАБОР ПРОДУКТОВ ПИТАНИЯ В ЮЖНОМ ФЕДЕРАЛЬНОМ ОКРУГЕ

ранжирование регионов по значению индекса, в % к предыдущему месяцу



стоимость условного (минимального) набора продуктов питания, в рублях

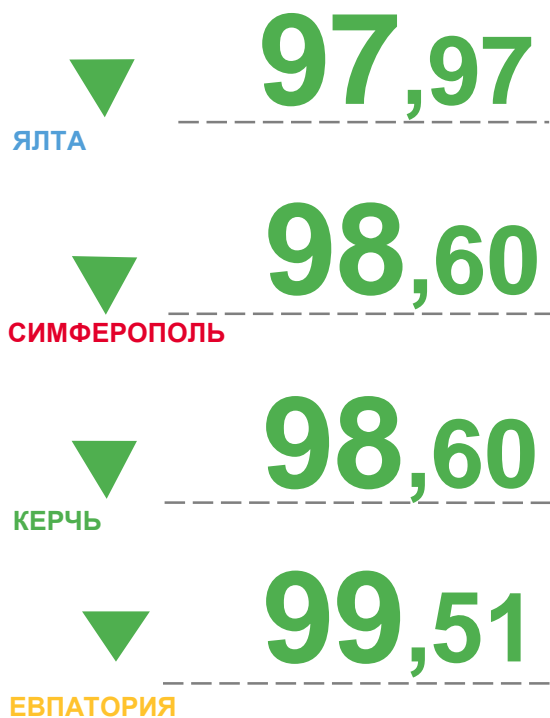




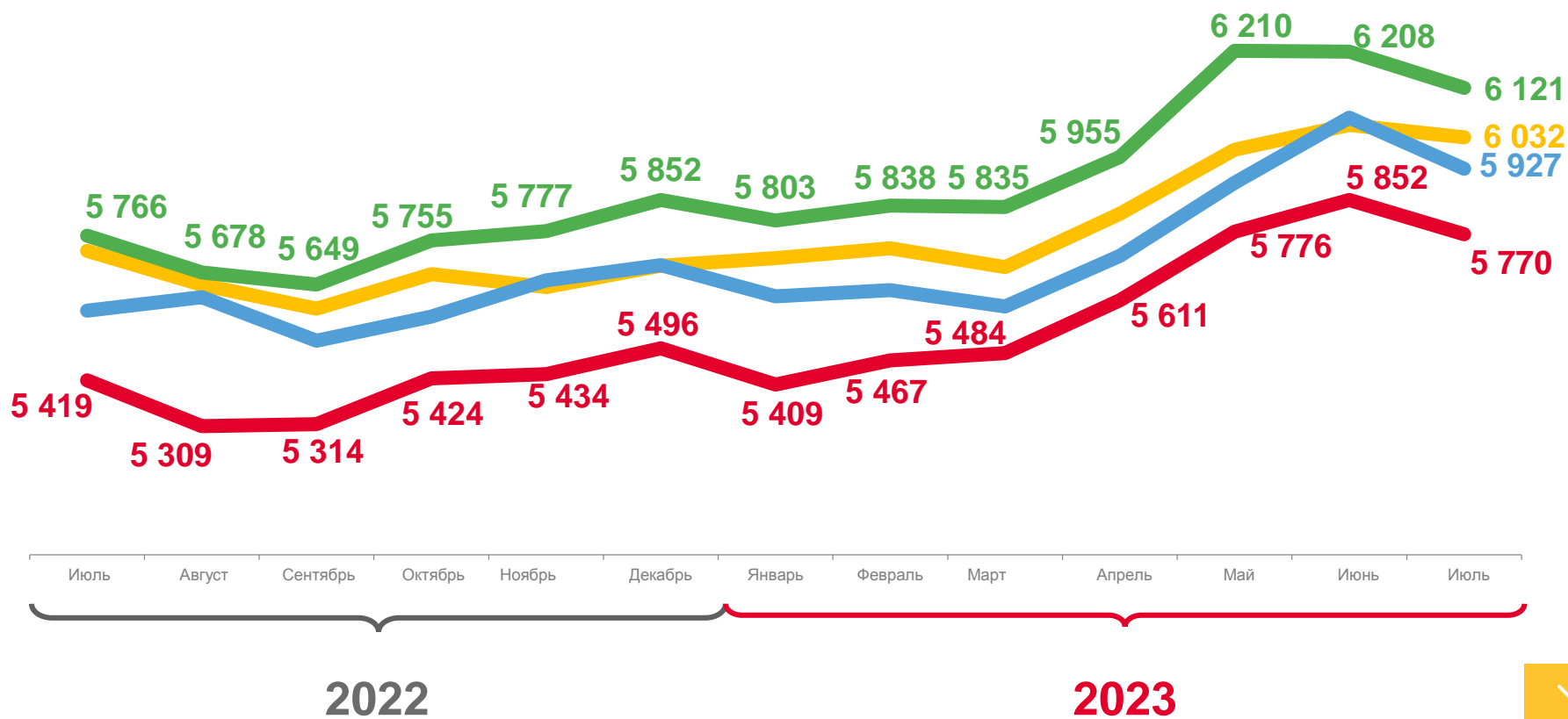
# УСЛОВНЫЙ (МИНИМАЛЬНЫЙ) НАБОР ПРОДУКТОВ ПИТАНИЯ В РЕСПУБЛИКЕ КРЫМ

изменение стоимости набора по городам, %

июль 2023 г. к июню 2023 г.



стоимость условного (минимального) набора продуктов питания по городам, рублей





# ФИКСИРОВАННЫЙ НАБОР ПОТРЕБИТЕЛЬСКИХ ТОВАРОВ И УСЛУГ В РЕСПУБЛИКЕ КРЫМ

изменение  
стоимости набора, %

стоимость фиксированного набора, рублей

июль 2023 г.  
к июню 2023 г.

▲ **100,18**

июль 2023 г.  
к декабрю 2022 г.

▲ **102,60**

